


**PFAFF**<sup>®</sup>

# 5D<sup>™</sup> EMBROIDERY SYSTEM





Laissez  
libre cours à  
votre créativité !

# Bienvenue au royaume des possibilités sans fin !

Transformez en une minute vos images et photos préférées en des créations de broderie extraordinaires. Visualisez vos motifs en trois dimensions avant de les coudre. Utilisez des photos de vos vêtements et sélectionnez vos propres fils et décorations pour une expérience ultra-réaliste. Conçu par des professionnels pour des brodeuses comme vous, le logiciel creative 5D™ est facile à utiliser et la perfection des résultats finaux vous impressionnera.

5D™ Embroidery System peut facilement être personnalisé pour votre machine à broder, votre cercle à broder, vos fils et bien plus encore ! Les assistants Express vous guident tout au long de la création de vos motifs personnels. En quelques étapes, vous disposez d'une broderie unique avec une qualité de couture parfaite !

Le logiciel creative 5D™ offre un grand nombre de logiciels de broderie adaptés à tous les niveaux de compétences. Onze modules logiciels sont à votre disposition sous forme de trois packs différents et des modules supplémentaires sont disponibles sur Internet. Si vous ne vous contentez pas de ce qu'il y a de mieux, le pack PFAFF® 5D™ Suite est ce qu'il vous faut. Il contient la gamme complète de logiciels 5D™ avec 3 modules exclusifs et 75 superbes broderies supplémentaires provenant des collections creative.

Pour en savoir plus, visitez [www.pfaff.com](http://www.pfaff.com), [www.5DEmbroiderySystem.com](http://www.5DEmbroiderySystem.com) ou rendez-vous chez votre revendeur PFAFF®.

Retrouvez facilement vos motifs et vos images avec 5D™ Organizer



Utilisez l'assistant ExpressMonogram Wizard pour créer des monogrammes et des noms.



L'assistant ExpressDesign Wizard de 5D™ Embroidery Extra vous aide à créer des motifs instantanément.



## Partie intégrante de 5D™ Embroidery System

PFAFF® 5D™ Embroidery System est une suite de logiciels techniquement très performants tout en restant extrêmement conviviaux et qui vous offrent d'extraordinaires possibilités pour créer des motifs de broderie personnalisés.

### Faites l'expérience de la réalité en trois dimensions

- Créez, modifiez et affichez tous les motifs dans leur réalité en trois dimensions avec la fonction de zoom. Choisissez une couleur d'arrière-plan et sélectionnez une texture de tissu parmi les huit qui vous sont proposées.
- Les motifs sont affichés dans votre cercle de broderie préféré.
- Fonctions de zoom et panoramique faciles à utiliser pour naviguer dans la zone de travail.

### Sélectionnez vos couleurs favorites

- Créez des motifs avec plus de 15 000 fils et couleurs de 30 fabricants, et même des fils spéciaux comprenant des fils métallisés ou multicolores et de différentes épaisseurs. Constituez plusieurs palettes personnelles.

Les changements de couleur sont faciles avec les blocs de couleur numérotés et le défilement de la palette de couleurs réelles. Ajustez la tonalité de couleur pour choisir de nouveaux fils automatiquement.

- Diminuez le nombre de changements de fil avant de coudre en les réorganisant avec ColorSort.

### Personnalisez votre système avec l'assistant 5D™ Configure

- Sélectionnez un fil dans votre réserve personnelle parmi les différentes palettes MyThreads.
- Réglez vos options de connexion avec MyMachines.
- Choisissez un de vos cercles de broderie dans MyHoops (inclut les marques de machines les plus courantes).

- Sélectionnez des habillages et des couleurs pour donner à votre système de logiciels une touche personnelle.

### Découvrez les nombreuses fonctions pratiques

- Les assistants logiciels intégrés vous aident à créer des motifs et des monogrammes instantanément.
- La sélection multiple vous permet de combiner, déplacer et ajuster plusieurs motifs à la fois.
- Démarrez tous les modules logiciels 5D™ depuis la barre d'outils QuickLink intégrée.
- Fonctions Annuler et Rétablir illimitées dans la plupart des modules.
- Avec les options Envoyer à, vous envoyez rapidement et facilement les motifs à votre machine à broder ou votre support.
- Smart Update vous offre toujours les dernières mises à jour du système.


**Multi-format :  
chargez et  
enregistrez les  
formats de  
broderie les plus  
courants.\***

\* Types de fichiers : Bernina ART (.art version 1-3), Brother/Babylock/Bernina PEC (.pec), Brother/Babylock/Bernina PES (.pes version 2-8), Compucon/Singer PSW (.xxx), Husqvarna Viking / Pfaff (.vp3, .vip), Husqvarna (.hus), Janome (.jef, .sew), Melco (.exp), Pfaff (.pcs), Tajima (.dst), et Toyota (.10\*). \* Les fichiers Bernina ART (.art version 1, 2 et 3) et Brother/Babylock/Bernina .pes versions 3, 4, 5, 7 et 8 sont seulement chargeables.

# Facile à utiliser – des résultats étonnants !

Le monde des broderies est à votre portée ! Créez de magnifiques motifs de broderie, voyez-les prendre forme sur l'écran de votre ordinateur et laissez-vous impressionner par les résultats de couture professionnelle. Le logiciel 5D™ EMBROIDERY SOFTWARE est incroyablement polyvalent et vous permet de concrétiser votre vision. Libérez votre esprit et laissez vos créations prendre vie.

## Avec 5D™ SUITE, tout est possible !



Lorsque vous voulez tout, 5D™ SUITE est ce qu'il vous faut. Composez des créations uniques de broderie avec des résultats stupéfiants et un incroyable éventail d'options. La suite logicielle 5D™ SUITE contient la gamme complète de logiciels 5D™, y compris 3 modules spéciaux disponibles uniquement avec 5D™ SUITE.

Un CD de motifs supplémentaires 5D™ inclus !

75 broderies sélectionnées exclusivement dans la Collection PFAFF®.

### Modules logiciels :

- 5D™ EMBROIDERY EXTRA
- 5D™ ORGANIZER
- 5D™ VISION
- 5D™ FAMILY TREE
- 5D™ CROSS STITCHER
- 5D™ STITCH EDITOR
- 5D™ DESIGN ALIGNER
- 5D™ SKETCH
- 5D™ DESIGN CREATOR\*
- 5D™ PORTRAITSTITCH\*
- 5D™ FONT DIGITIZING\*
- 5D™ CONFIGURE

\* Modules exclusifs disponibles uniquement dans 5D™ SUITE

## La créativité n'a jamais été plus facile !

Créez un ouvrage personnalisé et visualisez-le sur un véritable arrière-plan. L'assistant ExpressDesign Wizard vous aide à confectionner automatiquement de superbes motifs à partir de vos images préférées. Ajoutez un texte, puis divisez votre ouvrage.

### Modules logiciels :

- 5D™ EMBROIDERY EXTRA
- 5D™ ORGANIZER
- 5D™ VISION
- 5D™ CONFIGURE



## Ajustez, personnalisez, combinez des motifs de broderie et créez des monogrammes.



Chargez vos broderies favorites à l'écran, ajoutez des monogrammes élégants et combinez-les pour créer de nouvelles broderies.

### Modules logiciels :

- 5D™ EMBROIDERY
- 5D™ ORGANIZER
- 5D™ CONFIGURE

Personnalisez vos ouvrages avec votre propre choix de lettres.



**700 broderies incluses !**  
**119 polices numérisées**  
**Plus de 700 cadres et arabesques**  
**270 MiniMotifs**  
**Plus de 600 motifs**  
dans tous les packs 5D™

### 5D™ EMBROIDERY

- Utilisez l'assistant 5D™ Express-Monogram Wizard pour créer des monogrammes d'une, deux ou trois lettres instantanément et créez des noms en complément de vos monogrammes.
- Combinez et ajustez un nombre illimité de broderies et personnalisez-les avec des lettres, des motifs, des MiniMotifs et des cadres.
- Créez un texte à partir de la plupart des polices de caractères TrueType® et OpenType® de votre ordinateur ou utilisez une des 119 polices numérisées.
- Visualisez l'aperçu des polices quand vous les sélectionnez, vérifiez l'orthographe pendant que vous écrivez et modifiez le texte après sa création.
- Entourez vos monogrammes, vos noms ou tout autre motif avec plus de 700 cadres décoratifs et arabesques, ou créez une bordure automatiquement avec des motifs de votre machine à broder.
- Supprimez automatiquement les superpositions quand vous combinez ou que vous enregistrez des motifs pour améliorer la qualité de la couture.
- Redimensionnez une zone en contrôlant la densité de point. Vous pouvez également déplacer, tourner et inverser vos motifs.
- Faites des broderies en série.
- Sélectionnez plusieurs motifs, déplacez-les et ajustez-les en groupe.
- Répétez ou reflétez automatiquement vos motifs le long de 8 lignes droites ou ondulées, autour de 24 formes différentes ou pour suivre le contour de votre cercle avec la fonction Encore.

## 5D™ EMBROIDERY EXTRA

Toutes les extraordinaires fonctions de 5D™ Embroidery mais avec de nombreuses autres fonctions et options pour vous assurer les meilleurs résultats.

- Créez automatiquement une magnifique broderie à partir d'un clipart à l'aide de l'assistant ExpressDesign Wizard.
- Tracez automatiquement des contours dans une image, par exemple, pour créer des motifs de redwork avec ExpressTrace.
- Créez une bordure en point simple, de motifs, en point fantaisie ou un appliqué autour de zones fermées de l'image grâce à ExpressBorder.
- Utilisez des lettres, des motifs, des MiniMotifs et des cadres pour personnaliser vos broderies.
- Déplacez, tournez, inversez, ajoutez ou supprimez des zones de points.
- Faites des broderies en série.



- Visualisez l'aperçu de vos ouvrages sur de véritables vêtements, blocs de quilt et tissus. Vous pouvez même ajouter vos propres arrière-plans ! Imprimez des motifs avec des arrière-plans en taille réelle à utiliser comme patrons.



Divisez votre ouvrage automatiquement !

- Une fois votre ouvrage terminé, divisez automatiquement la grande zone de broderie (de jusqu'à 2 m !) pour votre cercle préféré.



## 5D™ VISION

- Visualisez plusieurs broderies sur des arrière-plans avec des décorations telles que des appliqués, des perles et des paillettes.
- Observez la transformation des fils Solar Active et Glow in the Dark.
- Prévisualisez les techniques spéciales réalisées avec des aiguilles doubles et deux fils.

Prévisualisez les brillants sur l'étiquette porte-nom avec 5D™ Vision.



## Tous les packs 5D™ incluent 5D™ ORGANIZER

- Retrouvez facilement vos motifs et vos images
- Classez par nom, taille, nombre de points, taille de cercle, nombre de couleurs, date de modification, etc.
- Imprimez une feuille de travail du motif en trois dimensions ou un catalogue.
- Convertissez les broderies en de nombreux formats.



Dans 5D™ Embroidery Extra, créez automatiquement une magnifique broderie à partir d'un clipart à l'aide de l'assistant ExpressDesign Wizard. Ajoutez un texte dans une des 21 formes.



Créez des motifs à découper ou de la dentelle avec les barres Richelieu dans 5D™ Design Creator.

Créez ou modifiez les styles de lettres avec 5D™ Font Digitizing.



Brodez automatiquement de superbes portraits à partir de vos propres photos avec 5D™ PortraitStitch.

## 3 modules spéciaux disponibles uniquement dans 5D™ SUITE

### 5D™ DESIGN CREATOR

Créez automatiquement des motifs à partir d'une image, puis embellissez-les avec de superbes effets spéciaux.

- Créez des motifs dans des dimensions réelles et visualisez-les en trois dimensions dans votre cercle. Vous pouvez également imprimer un arrière-plan pour votre broderie !
- Dessinez ou chargez des images matricielles ou vectorielles et convertissez-les en broderie automatiquement.
- Créez de magnifiques motifs de dentelle à l'aide des outils de dentelle, y compris les barres Richelieu.
- Options d'appliqué pour toutes les zones.
- Ajustez les motifs avec les fonctions d'édition faciles à utiliser.
- Choisissez parmi plus de 250 dessins de remplissage ou faites le vôtre.
- De superbes types de remplissage spéciaux comprennent le remplissage de Contour, Radial, en Spirale ou de Forme, ainsi que QuiltStipple.
- Embellissez vos motifs avec les motifs de points de votre machine. Choisissez également dans les motifs de la catégorie Universal comme les magnifiques Hand Stitches (points faits main).
- Créez vos propres motifs ou points de machine.



Remplissage dégradé multicolore.

### 5D™ PORTRAITSTITCH

Brodez automatiquement des portraits unicolores ou monochromes à partir de vos propres photos.

- Retouchez vos photos : retirez des zones d'arrière-plan et les yeux rouges, utilisez des effets d'image, ainsi que des outils de peinture pour que vos images vous donnent les meilleurs résultats de broderie.
- Choisissez parmi 10 effets de points étonnants.
- Encadrez le portrait automatiquement en choisissant un des 225 cadres et coins. Vous pouvez également créer une bordure autour du portrait avec une des 50 formes, en utilisant un point fantaisie, simple ou triple, ou même avec des motifs de la machine.

### 5D™ FONT DIGITIZING

Créez vos propres polices à utiliser dans le 5D™ EMBROIDERY SYSTEM.

- Créez des polices complexes ou modifiez des polices produites dans l'assistant QuickFont Wizard à partir des polices TrueType® et OpenType® de votre ordinateur.
- Réglez les propriétés pour ajouter plus d'une couleur par caractère ou pour mélanger plusieurs modèles de remplissage.
- Créez jusqu'à 224 caractères dans chaque police.

\*Modules exclusifs pouvant également être acquis avec une mise à niveau vers 5D™ Suite.



5D™ Design Aligner



### 5D™ DESIGN ALIGNER

Organisez les grands motifs en fonction de votre cercle de broderie personnel.

- Divisez automatiquement les grands motifs en plusieurs sections ou avec les lignes de séparation de votre choix.
- Ajoutez des points d'alignement pour remettre plus facilement votre broderie dans le cercle

### 5D™ SKETCH

Ajoutez des détails et des textures de broderie en piqué libre à vos images, vos tissus et vos motifs favoris

- Imprimez et brodez votre chef d'œuvre, en appuyant simplement sur un bouton.
- Dessinez avec vos points de machine préférés grâce à la fonction Motif Motion.
- Créez des pointillés de quilt d'une longueur parfaitement régulière avec le mode Quilt Motion.



5D™ Sketch

L'aide constamment à portée de main !

Info-bulles intelligentes, manuel d'utilisation, FAQ sur Internet et Centre d'apprentissage en ligne avec des tutoriaux interactifs.


Smart Update vous offre toujours les dernières mises à jour du système.

Les modules de cette page sont en vente sur Internet.

### 5D™ FAMILY TREE

Créez des diagrammes de broderie, des blocs de quilt et des pages d'album automatiquement à partir de l'histoire de votre propre famille.

- Brodez des informations et des images pour chaque personne / famille en de magnifiques broderies PortraitStitch.
- Faites ressortir les zones les plus importantes de votre photo avec l'option Rehausser la zone de focalisation.
- Ajustez la densité de votre portrait pour obtenir différents effets.
- Rentez des informations sur votre propre famille et importez des fichiers gedcom (.ged) depuis d'autres logiciels généalogiques.



5D™ Family Tree

### 5D™ STITCH EDITOR

Transformez et améliorez vos broderies.

- Déplacez, ajoutez, supprimez des zones de points en sélectionnant des points spécifiques par bloc, par couleur ou à l'aide de la sélection polygonale ou à main levée, et ajustez-les.
- Utilisez le lecteur de points pour reproduire une broderie comme si elle était en train d'être cousue.
- Design Optimizer améliore la piqûre de la plupart des broderies, aussi bien en vitesse qu'en qualité. Le Density Adviser vous permet de vérifier et d'ajuster la densité des motifs de broderie.
- Utilisez les fonctions exclusives PatternMake™ pour ajouter de magnifiques dessins à vos broderies.
- Transformez votre motif avec les fantastiques effets de morphing de points et de morphing global.



5D™ Stitch Editor

### 5D™ CROSS STITCHER

Dessinez de magnifiques broderies au point de croix avec la qualité traditionnelle et la vitesse d'une machine.

- Créez vos propres motifs au point de croix. Utilisez des images comme modèles ou laissez l'assistant Cross Stitcher créer automatiquement pour vous le motif.
- Réflétez automatiquement jusqu'à huit fois votre motif avec l'incroyable fonction Multiplier.
- Plus de 150 dessins spéciaux de remplissage au point de croix et blackwork inclus !
- Choisissez parmi 27 polices élégantes au point de croix ou créez des monogrammes à partir de la plupart des polices TrueType® ou OpenType® de votre ordinateur.



5D™ Design Aligner

### Autres produits disponibles de PFAFF® 5D™ EMBROIDERY SYSTEM

Kit Inspira 4D™ Drawing EN OPTION. Laissez-vous gagner par l'inspiration des 5000 cliparts et des 5000 photos contenus dans le kit optionnel Inspira 4D™ Drawing, en vente chez votre revendeur PFAFF®. Ce kit contient également une tablette graphique et un stylet pour vous aider à créer des broderies à l'aspect le plus naturel possible.



### 4D™ SMART CARD STATION

Gérez les motifs sur votre ordinateur pour certaines machines PFAFF®.



5D Embroidery System

[www.pfaff.com](http://www.pfaff.com)  
[www.5DEmbroiderySystem.com](http://www.5DEmbroiderySystem.com)

Votre revendeur PFAFF® agréé :

1800504-31 ©2010 KSIN Luxembourg II, S.a.r.l. Tous droits réservés. PFAFF et 5D sont des marques déposées de KSIN Luxembourg II, S.a.r.l. Les autres noms de sociétés et de produits mentionnés sont des marques commerciales et/ou déposées de leurs propriétaires respectifs.